

JAUGE DE CONTRAINTE DE PRÉCISION ROSETTE RECTANGULAIRE EMPILEE 0/45/90°







Jauges de contrainte sur mesure disponibles !
Pas de quantités minimum.
Consultez les ingénieurs.

NOTE
ST = acier
AL = Aluminium

Visitez-nous en ligne



Pour commander Consultez omega.fr/sgd_tri axial pour obtenir les tarifs et d'autres informations

	MODÈLE N°	RÉSISTANCE NOMINALE (Ω)	DIMENSIONS mm (Pouce)†				V MAX.* (Vrms)	TERMINAISON	COMP. DE TEMP.	PLOT DE TERM.
			GRILLE		SUPPORT					
			A	B	C	D				
Représenté aux dimensions réelles, 5,6 mm  Conducteurs non représentés	SGD-2/120-RY51	120	2,00 (0,079)	1,10 (0,043)	5,60 (0,220)	5,60 (0,220)	3	Conducteurs à ruban	ST	BPT-1
	SGD-2/120-RY53	120	Petite rosette rectangulaire empilée 3 éléments 120 Ω				4	Conducteurs à ruban	AL	
	SGD-2/120-RY61	120					3	Plots de soudure	ST	
	SGD-2/120-RY63	120	4	Plots de soudure	AL					
Représenté aux dimensions réelles, 5,6 mm  Conducteurs non représentés	SGD-2/350-RY51	350	2,00 (0,079)	1,10 (0,043)	5,60 (0,220)	5,60 (0,220)	5	Conducteurs à ruban	ST	BPT-1
	SGD-2/350-RY53	350	Petite rosette rectangulaire empilée 3 éléments 350 Ω				7	Conducteurs à ruban	AL	
	SGD-2/350-RY61	350					5	Plots de soudure	ST	
	SGD-2/350-RY63	350	7	Plots de soudure	AL					
Représenté aux dimensions réelles, 7,1 mm  Conducteurs non représentés	SGD-3/120-RY51	120	3,00 (0,118)	1,70 (0,067)	7,10 (0,280)	7,10 (0,280)	4,5	Conducteurs à ruban	ST	BPT-2
	SGD-3/120-RY53	120	Rosette rectangulaire empilée 3 éléments moyenne 120 Ω				6	Conducteurs à ruban	AL	
	SGD-3/120-RY61	120					4,5	Plots de soudure	ST	
	SGD-3/120-RY63	120	6	Plots de soudure	AL					
Représenté aux dimensions réelles, 7,1 mm  Conducteurs non représentés	SGD-3/350-RY51	350	3,00 (0,118)	1,70 (0,067)	7,10 (0,280)	7,10 (0,280)	7,5	Conducteurs à ruban	ST	BPT-2
	SGD-3/350-RY53	350	Rosette rectangulaire empilée 3 éléments moyenne 350 Ω				10	Conducteurs à ruban	AL	
	SGD-3/350-RY61	350					7,5	Plots de soudure	ST	
	SGD-3/350-RY63	350	10	Plots de soudure	AL					
Représenté aux dimensions réelles, 11,4 mm  Conducteurs non représentés	SGD-7/120-RY51	120	6,50 (0,256)	3,10 (0,122)	11,40 (0,449)	11,40 (0,449)	9	Conducteurs à ruban	ST	BPT-3
	SGD-7/120-RY53	120	Grande rosette empilée rectangle de 3 éléments 120 Ω				12	Conducteurs à ruban	AL	
	SGD-7/120-RY61	120					9	Plots de soudure	ST	
	SGD-7/120-RY63	120	12	Plots de soudure	AL					
Représenté aux dimensions réelles, 11,4 mm  Conducteurs non représentés	SGD-7/350-RY51	350	6,50 (0,256)	3,10 (0,122)	11,40 (0,449)	11,40 (0,449)	15	Conducteurs à ruban	ST	BPT-3
	SGD-7/350-RY53	350	Grande rosette rectangulaire empilée 3 éléments 350 Ω				20	Conducteurs à ruban	AL	
	SGD-7/350-RY61	350					15	Plots de soudure	ST	
	SGD-7/350-RY63	350	20	Plots de soudure	AL					

LISTE DE REMISES	
De 1 à 10 paquets	Net
De 11 à 24 paquets	5 %
De 25 à 49 paquets	10 %
50 et plus, et OEM	Consultez l'usine

† Pour la légende des dimensions, visitez notre site internet.
 * Tension maximale permise d'excitation du pont (Vrms).
 Note: Pour les accessoires de jauges de contraintes visitez notre site internet.
Exemple de commande : SGD-2/350-RY51,
 jauge de contrainte à résistance nominale de 350 Ω.

